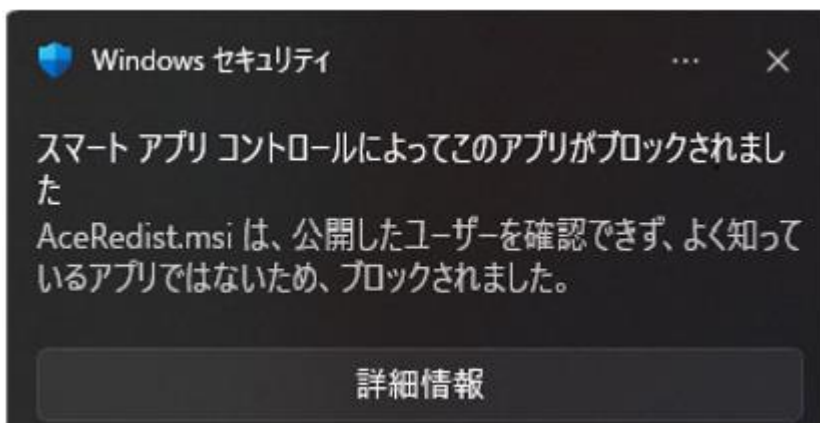


スマートアプリによりインストールが出来ない



スマートアプリがONの状態では、Microsoftの標準プログラムである [AccessDatabaseEngine.exe] がインストールできない。

最新バージョンのwin11のシステムの購入時はONの状態

スマートアプリは 「windowのバージョン22H2」 から導入されました。

Microsoft Support <https://support.microsoft.com/ja-jp/topic/スマート...> (bing.com)


スマート アプリコントロールは、悪意のある、信頼されていない、または望ましくない可能性のあるアプリがデバイス上で実行されるのをブロックするのに役立つWindows 11の機能

これによりBGALOGも影響を受けこの機能をONからOFFにしない限りインストールを使用しても動作しません。

その理由としては、マイクロソフトの [AccessDatabaseEngine.exe] がインストール出来ないためです。この仕組みは自由にON・OFFが出来ない問題があります。

一旦、OFFに設定するとONにするにはウィンドウシステムのクリーンインストールでのみ使用できるシステムのため、使用するにはシステムの再インストールが必要となり事実上困難です。

OFFにする方法



設定画面



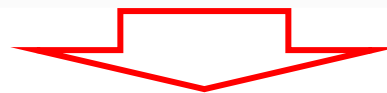
プライバシーとセキュリティ



プライバシーとセキュリティ

セキュリティ

Windows セキュリティ
お使いのデバイスのウイルス対策、ブラウザー、ファイアウォール、およびネットワーク保護



Windows セキュリティ

スマート アプリ コントロール

信頼されていないアプリからの保護が強化されました。

オン **PC購入直後はONになっています。**

スマート アプリ コントロールが悪意のあるアプリまたは信頼されていないアプリを検出すると、デバイスを保護するためにブロックされます。

評価

スマート アプリ コントロールは評価モードですが、あまり邪魔されることなく保護に役立つかが学習されます。その場合は、自動的にオンになります。それ以外の場合は、自動的にオフになります。

オフ

スマート アプリ コントロールがオフになっている場合は、Windows を再インストールしないとオンにできません。
[スマート アプリ コントロールがオフになっている理由の詳細](#)

詳細情報
[スマート アプリ コントロールについて読む](#)

質問がありますか?
[ヘルプを表示](#)

Windows セキュリティの機能向上に協力
[フィードバックの送信](#)

[プライバシーの設定を変更する](#)

Windows 11 Pro デバイスのプライバシー設定を表示および変更できます。
[プライバシーの設定](#)
[プライバシー ダッシュボード](#)
[プライバシーに関する声明](#)

OFFに設定するには自己責任で行う必要が有ります。