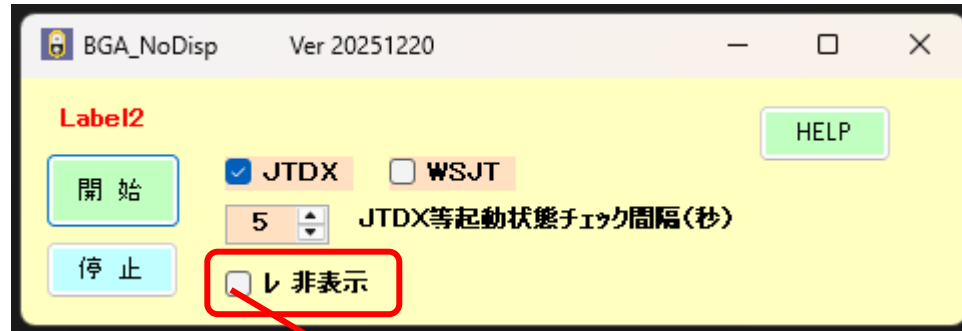


# BGA\_NoSleep マニュアル

JTDX や WSJT-X は、PC の画面電源が OFF になると音声出力が停止し、PTT は入っても送信が継続されない場合があります。送信が止まると、ソフトの再起動やコールサイン等の再設定が必要となり、運用が中断されてしまいます。本ツールは、画面電源が OFF にならないよう制御することで、この送信停止を防止するためのものです。

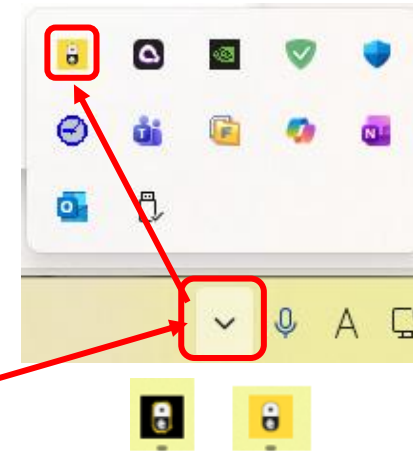


このチェックにより下図のようになります。

タスクバー



タスクトレイ



ON・OFFにより画像が変化します。

状態	タスクバー	タスクトレイ
起動中	✅ 表示	✅ 表示
最小化	✅ 表示	✅ 表示
非表示モード (Disp=OFF)	✅ 表示	✅ 表示
終了	✅ (ピン留めしていれば残る)	❌ 消える

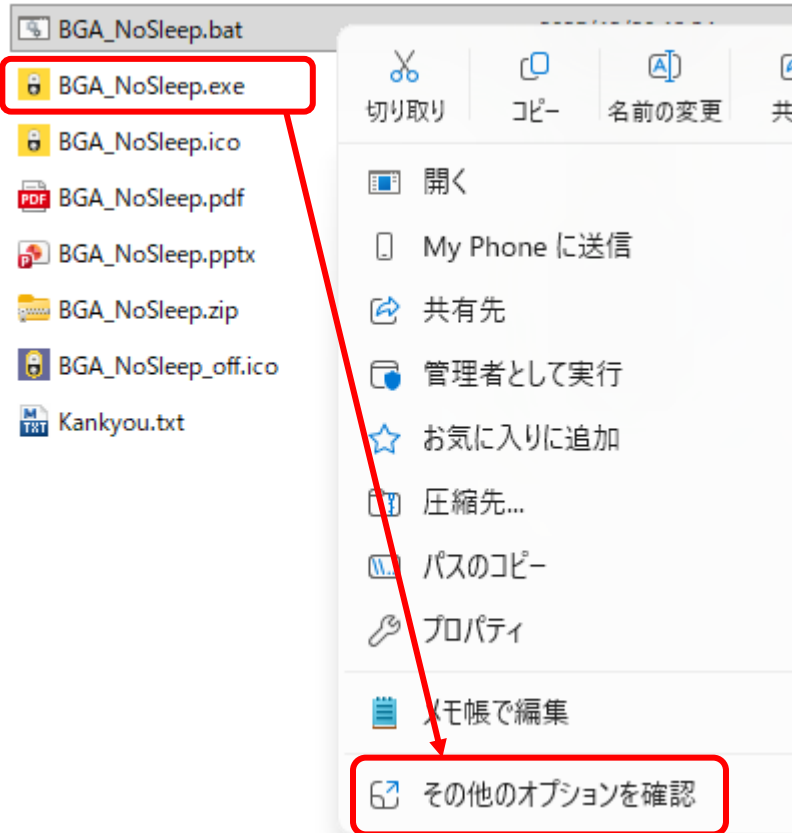
☐ 非表示

動作中の画面を消す

タスクバーとタスクトレイの違いです。タスクバーにピン止めしておいてください：次ページ

# タスクバーへのピン止めの方法

## エクスプローラ右クリック



タスクバーにピン留めする(K)

